

PRIVAT- UND GESCHÄFTSKUNDEN NUTZUNG DER NETBANK SECURE-APP

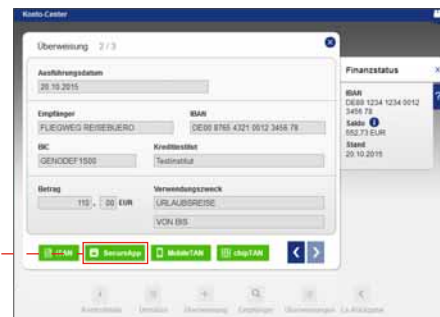
Bestätigen Sie Ihre Überweisungen, Daueraufträge, Serviceaufträge und vieles mehr ganz einfach ohne TAN-Eingabe. Nutzen Sie jetzt die netbank Secure-App!

So nutzen Sie die netbank Secure-App

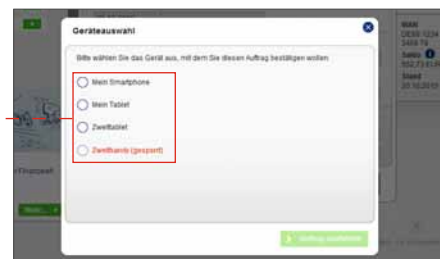
1 Melden Sie sich im Online Banking an.



2 Erteilen Sie einen Auftrag, z. B. eine Überweisung, und wählen Sie die netbank Secure-App als TAN-Verfahren aus.



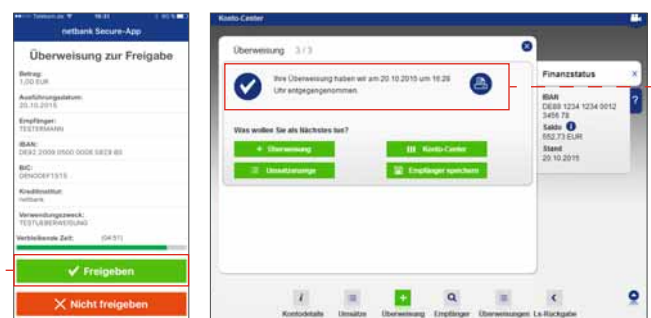
3 Falls Sie mehrere Geräte hinterlegt haben, wählen Sie ein Gerät aus, um den Auftrag zu bestätigen.



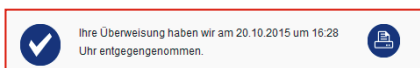
4 Über eine Push-Mitteilung wird Ihnen nun der Auftrag zur Freigabe auf das ausgewählte Gerät gesendet.

5 Öffnen Sie die netbank Secure-App und geben Sie Ihr persönliches Passwort ein.

6 Kontrollieren Sie bitte stets die Auftragsdaten genau und erteilen Sie dann erst Ihre Freigabe.



Über Ihr Online Banking erhalten Sie die Bestätigung des Auftrages und der erfolgreichen Transaktion.



So sorgen wir für Ihre Sicherheit:

- Sie bestimmen Ihr Passwort zur Verwendung der netbank Secure-App selbst.
- Alle Aufträge werden verschlüsselt abgelegt und sind damit nicht durch Dritte auslesbar.